

SEZIONE II

CONNOTAZIONE DEI TRAFFICANTI

COMPOSIZIONE	31
DATI REGIONALI	32
I MINORI NEL TRAFFICO ILLECITO	34



CONNOTAZIONE DEI TRAFFICANTI

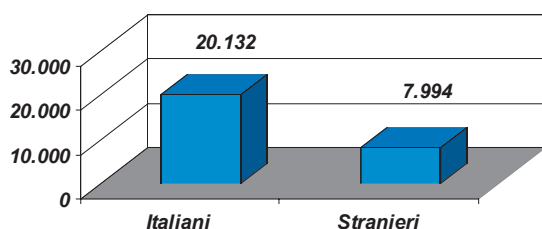
Composizione

L'attività di contrasto svolta nel 2004 si è conclusa con la denuncia all'Autorità Giudiziaria di 31.285 trafficanti coinvolti, a vario titolo, nella organizzazione ed attuazione del traffico illecito.

La composizione dei trafficanti denunciati è di 22.580 soggetti italiani e di 8.705 soggetti di etnia straniera. Questi ultimi rappresentano il 27,82% del totale.

L'elaborazione e l'analisi dei dati disponibili ha consentito di rilevare che l'attività inerente la produzione e il traffico illecito⁽¹⁾, che ha visto il coinvolgimento di 28.126 responsabili, è stata gestita nella misura del 71,58 % da italiani (20.132) e del 28,42 % da stranieri (7.994) (Graf. 1).

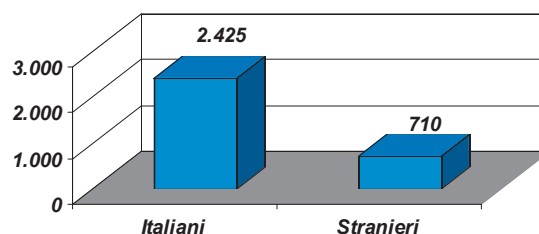
Graf. 1 - Italiani e stranieri coinvolti nella produzione e traffico illecito.



(1): Art. 73 D.P.R. 309/90
(2): Art. 74 D.P.R. 309/90

L'attività inerente fenomeni di associazione finalizzata al traffico illecito⁽²⁾, che ha visto il coinvolgimento di 3.135 responsabili, è stata gestita nella misura del 77,35% da italiani (2.425) e del 22,65 % da stranieri (710) (Graf. 2).

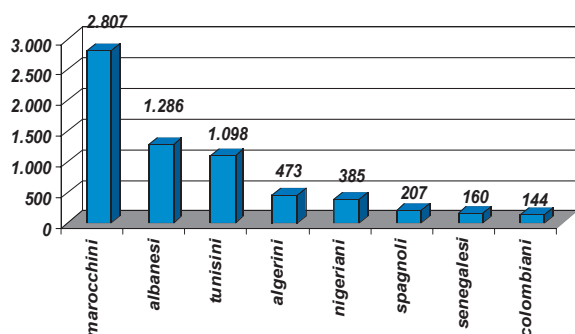
Graf. 2 - Italiani e stranieri coinvolti nell'associazione finalizzata al traffico illecito.



Di rilievo appare la composizione e la capillare presenza sul territorio di trafficanti di etnia straniera.

Dall'esame dei dati è emerso che su un totale di 8.705 stranieri denunciati, a vario titolo, ben 6.560, pari al 75,36% del totale, sono appartenenti alle seguenti etnie: marocchini, albanesi, tunisini, algerini, nigeriani, spagnoli, senegalesi e colombiani (Graf. 3).

Graf. 3 - *Etnie prevalenti.*



Sempre relativamente alla dimensione del coinvolgimento delle varie etnie, sul quantitativo globale di eroina (kg. 2.539) e marijuana (kg. 3.490) sequestrate, kg. 1.684 di eroina (66,33%) e kg. 521 di marijuana (14,93%) sono stati sequestrati a carico di cittadini albanesi, operanti da soli o in concorso con altri.

Inoltre, sul totale di eroina e marijuana sequestrate in Italia, kg. 2.539 di eroina (42,73%) e kg. 3.490 di marijuana (22,95%) sono risultati provenienti o transitanti dall'Albania.

Sul quantitativo globale di cocaina rinvenuta in Italia (kg. 3.572), kg. 200 sono stati sequestrati a trafficanti albanesi.

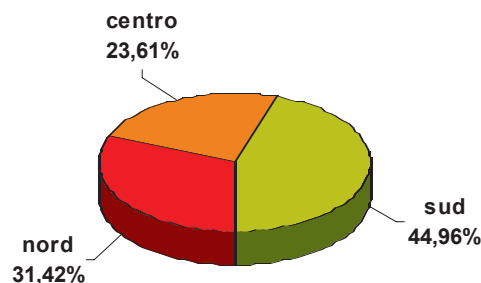
Dati regionali

Coinvolgimento di cittadini italiani

Nel 2004 sono stati denunciati all'Autorità Giudiziaria 22.580 soggetti di cittadinanza italiana.

Per fatti connessi alla produzione e al traffico illecito, gli italiani coinvolti (20.132) sono distribuiti quasi equamente tra nord (31,42%), centro (23,61%) e sud (44,96%) della penisola (Graf. 4).

Graf. 4 - *Distribuzione per area geografica.*



La Regione che registra la maggiore concentrazione è la Campania (2.384), seguita dal Lazio (2.219), Lombardia (2.069), Sicilia (2.049), e Puglia (1.668).

Nelle cinque Regioni si accentra oltre il 51% dei cittadini italiani denunciati.



CONNOTAZIONE DEI TRAFFICANTI

Per fatti connessi a fenomeni associativi finalizzati al traffico illecito sono stati coinvolti 2.425 italiani, presenti prevalentemente nel sud Italia, con una incidenza del 65,24% sul totale.

Le Regioni che registrano il maggior numero di denunce sono Puglia (568), Sicilia (411), Lombardia (344) e Campania (310) pari al 67,34% del dato complessivo. Nel nord Italia la Lombardia (344) incide per il 14,19% sul dato nazionale.

Coinvolgimento di cittadini stranieri

Nel 2004 sono stati deferiti alla Autorità Giudiziaria 8.705 stranieri. La disaggregazione del dato su base regionale evidenzia significative differenze.

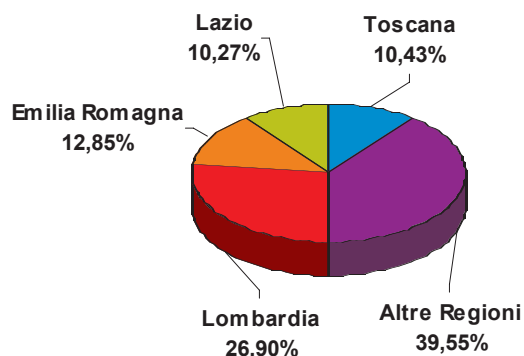
L'attività inerente il traffico illecito di sostanze stupefacenti ha visto il coinvolgimento di 7.944 stranieri concentrati soprattutto nel nord Italia (65,26%), dove la Lombardia (2.150 denunciati) incide sul dato nazionale per il 26,90%, seguita dall'Emilia Romagna (1.027).

In Italia centrale, la Toscana (834) e il

Lazio (821) incidono per il 20,70% sul dato nazionale.

Le quattro Regioni coprono complessivamente il 60,45% del dato nazionale (Graf. 5).

Graf. 5 - *Principali regioni interessate.*



Per fatti connessi a fenomeni associativi finalizzati al traffico illecito sono rimasti coinvolti 710 stranieri.

I denunciati sono quasi equamente distribuiti tra nord (54,23%) e centro-sud Italia (45,77%).

Nel nord, Lombardia (157) e Trentino Alto Adige (106) coprono il 37,04% del dato complessivo. Nel centro-sud, Lazio (84), Puglia (62) e Toscana (59) coprono il 28,87% del dato complessivo.

CONNOTAZIONE DEI TRAFFICANTI

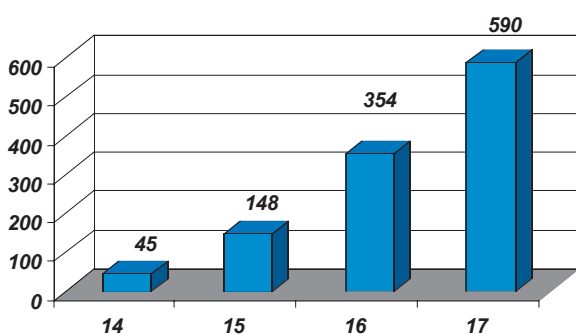


Annuale 2004

I minori nel traffico illecito

Su un totale di 31.285 soggetti denunciati, 1.137 (3,63%) sono risultati di età inferiore ai 18 anni (Graf. 6).

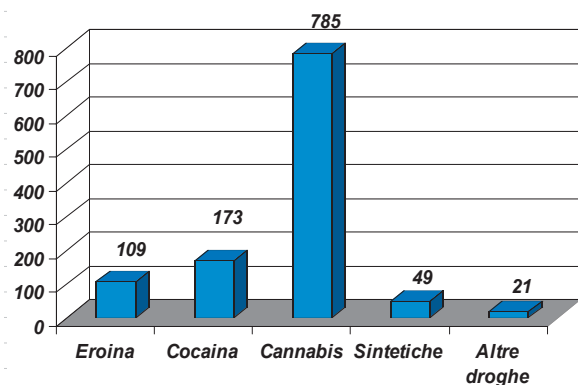
Graf. 6 - Minori denunciati per età



Dei minori individuati, 1.129 sono stati denunciati per traffico illecito, 8 per associazione finalizzata al traffico; 725 minori sono stati tratti in arresto.

La cannabis, con i suoi derivati, è stata la droga più trattata dai minori denunciati (Graf. 7).

Graf. 7 - Minori denunciati per tipo di droga



La Regione che ha registrato il maggiore coinvolgimento di minori è stata la Lombardia (149), seguita da Sicilia (129), Campania (102) e Lazio (101).

Dei 1.137 minori individuati, 859 sono risultati italiani e 278 di etnia straniera (in particolare marocchini, algerini, albanesi e tunisini).