

712 - BILANCIO ABBREVIATO D'ESERCIZIO

Data chiusura esercizio 31/12/1997

NUOVA PUGLIA S.P.A.

Forma giuridica: SOCIETA' PER AZIONI

Sede legale: BARI BA VIALE KENNEDY 50

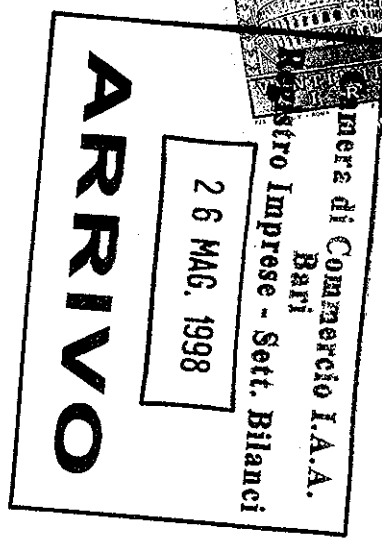
Codice fiscale: 02463110722

Numero Rea: BA - 191201

Stato impresa: CANCELLATA

Procedure in corso: LIQUIDAZIONE VOLONTARIA

Capitolo 1 - PROSPETTO CONTABILE da pag 2 a 9
Capitolo 2 - NOTA INTEGRATIVA da pag 10 a 15



NUOVA PUGLIA S.P.A. IN LIQUIDAZIONE

Sede Legale viale Kennedy, 50

70100 BARI

Capitale sociale L. 200.000.000

Interamente versato

Iscritta al Tribunale di Bari n. 12099

Reg. Soc. n. 611/80 El.

C.C.I.A.A. di Bari n. 191201

Codice fiscale e Partita IVA 02463110722

BILANCIO DI ESERCIZIO AL 31.12.1997

STATO PATRIMONIALE

| | 31.12.96 | 31.12.97 |
|-------------------------------|----------|----------|
| ATTIVO | | |
| A- Crediti verso soci per | | |
| versamenti ancora dovuti | 0 | 0 |
| B- Immobilizzazioni | | |
| - Immobilizz. immateriali | | |
| Immobilizz. immateriali | 0 | 0 |
| Fondo Ammortamento Immobil. | | |
| immateriali | 0 | 0 |
| Totale Immobilizzaz. immater. | 0 | 0 |
| - Immobilizzazioni materiali | | |
| Immobilizzazioni materiali | 0 | 0 |
| Fondo Ammortamento Immobil. | | |
| materiali | 0 | 0 |

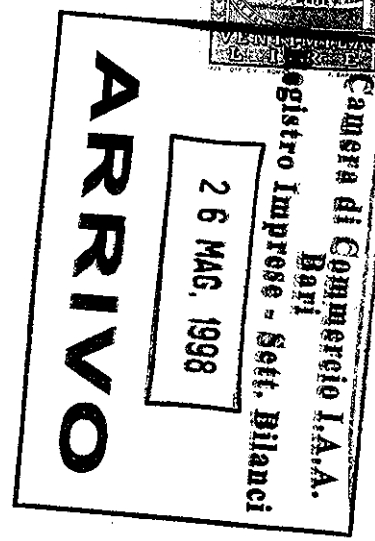
| | 31.12.96 | 31.12.97 |
|----------------------------------|-------------------|-------------------|
| Totale Immobilizzaz. materiali | 0 | 0 |
| - Immobilizzazioni Finanziarie | 0 | 0 |
| TOTALE IMMOBILIZZAZIONI B | 0 | 0 |
| C- ATTIVO CIRCOLANTE | | |
| - Rimanenze | 0 | 0 |
| - Crediti | | |
| Importi esigibili entro l'eser- | | |
| cizio successivo | 0 | 0 |
| Importi esigibili oltre l'eser- | | |
| cizio successivo | 345.918 | 461.196 |
| Totale Crediti | 345.918 | 461.196 |
| - Attività finanziarie che non | | |
| costituiscono immobilizzazioni | 0 | 0 |
| - Disponibilità liquide | 15.356.970 | 31.589.313 |
| Totale attivo circolante | 15.702.888 | 32.050.509 |
| D- Ratei e risc. attivi | 37.165.000 | 18.852.000 |
| TOTALE A T T I V O | 52.867.888 | 51.902.509 |
| PASSIVO | | |
| A- Patrimonio netto | | |
| - Capitale Sociale | 200.000.000 | 200.000.000 |
| - Riserva da sovrapprezzo | | |
| delle azioni | 0 | 0 |
| - Riserve di valutazione | 0 | 0 |
| - Riserva legale | 79.050 | 79.050 |

| | 31.12.96 | 31.12.97 |
|-------------------------------------|--------------|--------------|
| - Riserva per azioni proprie | | |
| in portafoglio | 0 | 0 |
| - Riserve statuarie | 0 | 0 |
| - Altre riserve | 1.501.950 | 1.501.950 |
| - Utili / Perdite portati | | |
| a nuovo | -285.680.411 | -286.959.362 |
| - Utile / Perdita | | |
| dell'esercizio | -1.278.951 | -1.365.379 |
| TOTALE PATRIM. NETTO A | -85.378.362 | -86.743.741 |
| B- Fondi per rischi ed oneri | 0 | 0 |
| C- Trattamento di fine rapporto di | | |
| lavoro subordinato | 0 | 0 |
| D- Debiti | | |
| Importi esigibili entro l'esercizio | | |
| successivo | 137.246.250 | 137.646.250 |
| Importi esigibili oltre l'esercizio | | |
| successivo | 0 | 0 |
| TOTALE DEBITI | 137.246.250 | 137.646.250 |
| E- Ratei e risc.passivi | 0 | 0 |
| TOTALE P A S S I V O | 52.867.888 | 50.502.509 |

CONTO ECONOMICO

| | | |
|--------------------------------|---|---|
| A- Valore della produzione | | |
| - Ricavi delle vendite o delle | | |
| prestazioni | 0 | 0 |

| | 31.12.96 | 31.12.97 |
|--|----------|----------|
| - Variazione delle rimanenze di prodotti in corso di lav., semilav. e finiti | 0 | 0 |
| - Variazione dei lavori in corso su ordinazione | 0 | 0 |
| - Incrementi di immobilizzazioni per lavori interni | 0 | 0 |
| - Altri ricavi e proventi | 0 | 0 |
| - Contributi in conto esercizio | 0 | 0 |
| Totale Valore della produzione A | 0 | 0 |
| B- Costi della produzione | | |
| - Per materie prime, sussidiarie, di consumo e merci | 0 | 0 |
| - Per servizi | 0 | 0 |
| - Per godimento beni di terzi | 0 | 0 |
| - Per il personale | | |
| Salari e stipendi | 0 | 0 |
| Oneri sociali | 0 | 0 |
| Trattamento fine rapporto | 0 | 0 |
| Trattamento quiescenza e similio | | 0 |
| Altri costi | 0 | 0 |
| Totale costi per il personale | 0 | 0 |
| - Ammortamenti e svalutazioni | | |
| Ammortamento delle immobilizzazioni | | |



| | 31.12.96 | 31.12.97 |
|---|------------|------------|
| immateriali | 0 | 0 |
| Ammortamento delle immobilizzazioni | | |
| materiali | 0 | 0 |
| Altre svalutazioni delle | | |
| immobilizzazioni | 0 | 0 |
| Svalutazione dei crediti compresi | | |
| nell'attivo circolante e nelle di- | | |
| sponibilità liquide | 0 | 0 |
| Totale ammort.ti e svalut.ni | 0 | 0 |
| - Variazioni delle rimanenze di materie | | |
| prime, sussidiarie, di consumo e | | |
| merci | 0 | 0 |
| - Accantonamenti per rischi | 0 | 0 |
| - Altri accantonamenti | 0 | 0 |
| - Oneri diversi gestione | 1.655.229 | 1.858.772 |
| Totale costi della | | |
| produzione B | 1.655.229 | 1.858.772 |
| Differenza tra valore e costi della | | |
| produzione A - B | -1.655.229 | -1.858.772 |
| C- Proventi ed oneri finanziari | | |
| - Proventi in partecipazioni | | |
| Da imprese controllate | 0 | 0 |
| Da imprese collegate | 0 | 0 |
| Da altre imprese | 0 | 0 |

| | 31.12.96 | 31.12.97 |
|--|----------|----------|
| Totale proventi da partecipazioni | 0 | 0 |
| - Altri proventi finanziari | | |
| Da crediti iscritti nelle immobilizzazioni | | |
| Verso imprese controllate | 0 | 0 |
| Verso imprese collegate | 0 | 0 |
| Verso controllanti | 0 | 0 |
| Verso terzi | 0 | 0 |
| Totale proventi da crediti iscritti nelle immobilizzazioni | 0 | 0 |
| - Da titoli iscritti nelle immobilizzazioni che non costituiscono partec. | 0 | 0 |
| - Da crediti iscritti nell'attivo circolante che non costituiscono partec. | 0 | 0 |
| - Proventi diversi dai precedenti | | |
| Da imprese controllate | 0 | 0 |
| Da imprese collegate | 0 | 0 |
| Da controllanti | 0 | 0 |
| Da banche per int.att. | 376.266 | 493.393 |
| Totale proventi diversi dai precedenti | 376.266 | 493.393 |
| Totale altri proventi | | |


| | 31.12.96 | 31.12.97 |
|--|----------|----------|
| finanziari | 376.266 | 493.393 |
| - Interessi e altri proventi finanziari | | |
| Verso imprese controllate | 0 | 0 |
| Verso imprese collegate | 0 | 0 |
| Verso controllanti | 0 | 0 |
| Verso terzi | 0 | 0 |
| Totale interessi e altri oneri finanziari | | |
| | 0 | 0 |
| Totale proventi e oneri finanziari C | | |
| | 376.266 | 493.393 |
| D- Rettifiche di valore di attività finanziarie | | |
| - Rivalutazioni | | |
| Di partecipazioni | 0 | 0 |
| Di immobilizzazioni finanziarie che non costit. partec.ni | 0 | 0 |
| Di titoli iscritti nell'attivo circ. non cost.partec.ni | 0 | 0 |
| Totale rivalutazioni | | |
| | 0 | 0 |
| - Svalutazioni | | |
| Di partecipazioni | 0 | 0 |
| Di immobilizzazioni finanziarie che non costituiscono partecipazioni | 0 | 0 |

| | 31.12.96 | 31.12.97 |
|-----------------------------------|------------|------------|
| Di titoli iscritti nell'attivo | | |
| circ. non cost. partec. ni | 0 | 0 |
| Totale svalutazioni | 0 | 0 |
| Totale delle rettifiche D | 0 | 0 |
| E- Proventi ed oneri straordinari | | |
| - Proventi straordinari | | |
| Plusvalenze da alienazioni | 0 | 0 |
| Altri proventi straordinari | 0 | 0 |
| Totale proventi straordinari | 0 | 0 |
| - Proventi straordinari | | |
| Minusvalenze da alienazioni | 0 | 0 |
| Imposte es. prec. | 0 | 0 |
| Altri oneri straordinari | 0 | 0 |
| Totale oneri straordinari E | 0 | 0 |
| Risultato prima delle imposte | | |
| A + B + C + D + E | -1.278.951 | -1.365.379 |
| Imposte sul reddito dell'eserc. | 0 | 0 |
| Risultato dell'eserc. | -1.278.951 | -1.365.379 |
| Utile / Perdita dell'es. | -1.278.951 | -1.365.379 |

Il presente bilancio è vero e reale ed è conforme alle scritture contabili.

IL LIQUIDATORE

avv. Enzo AUGUSTO



8/8



ARRIVO
Camera di Commercio I.A.A.
Bari
Registro Imprese - Sett. Bilanci
26 MAG. 1998

NUOVA PUGLIA S.P.A. IN LIQUIDAZIONE
Sede Legale Viale Kennedy, 50 - 70100 BARI
Capitale sociale L.200.000.000 Interam.versato
Iscritta Tribunale di Bari n. 12099
Reg. Soc. n. 611/80 El.- CCIAA Bari n. 191201
Codice Fiscale e Partita IVA 02463110722

o o o o o o o o o

NOTA INTEGRATIVA AL BILANCIO CHIUSO AL 31.12.97

CRITERI DI VALUTAZIONE

Signori azionisti, il bilancio esercizio chiuso al 31.12.97 è un documento iterinale rispetto al bilancio finale di liquidazione: esso è stato redatto secondo i principi ed i criteri necessari a rappresentare lo stato di liquidazione della società e il dettato del Codice Civile. Tale bilancio riflette una situazione patrimoniale e finanziaria della società, secondo gli schemi previsti dalla relazione ministeriale D.L.127/91, pur non essendo un bilancio di esercizio propriamente detto, essendo venuto meno il presupposto della continuità aziendale. Sussistendo i requisiti richiesti dalla legge, la Società si è avvalsa della facoltà, prevista dall'art. 2435 bis del C.C., di predisporre il bilancio secondo lo schema abbreviato.

Si premettono alcune NOTIZIE SULLA GESTIONE DI LIQUIDAZIONE:

Nel corso del 1997 si è provveduto al pagamento di spese per adempimenti in L.1.817.472=, nonché di spese generali in L.41.300=. Si tratta delle sole spese relative alla convocazione assemblea, pubblicazione bilancio e relativi adempimenti di legge. Tali spese sono in parte coperte dagli interessi attivi maturati sul deposito bancario ammontanti a L.493.393=.

Si è trattato pertanto di adempimenti dovuti per la Società, che è stata tenuta in vita ai soli fini di incassare gli interessi sul rimborso IVA. A tal proposito si fa presente che parte di tali interessi sono stati incassati nei primi mesi del 1997, mentre è stato proposto giudizio - infruttuoso - per incassare il residuo.

Non è, infatti, utile tenere ancora in vita la Società per tentare di riscuotere il saldo interessi, che l'ufficio IVA non ha versato, e per il quale è stato proposto ricorso avanti la Commissione Tributaria. A parte la aleatorietà circa l'esito del ricorso, è opportuno considerare il tempo necessario - non meno di 5/6 anni - per cui le spese di gestione vanificherebbero l'eventuale

incasso.

A seguito di tali operazioni il bilancio chiuso al 31.12.97 presenta un ulteriore perdita di L.1.365.379=.

Nella loro generalità la valutazione delle poste iscritte è stata prudentemente compiuta senza la prospettiva di una regolare continuità dell'attività essendo la società nello stato di liquidazione. Gli elementi eterogenei inclusi nelle singole voci sono stati valutati separatamente. I componenti negativi sono stati considerati per competenza, indipendentemente dalla data di incasso o pagamento, tenendo conto dei rischi e delle perdite maturati nell'esercizio, anche se successivamente divenuti noti. Nelle voci indicate in bilancio non figurano valori espressi all'origine in valuta estera, per cui non si è reso necessario procedere ad alcuna rettifica.

DATI SULLE AZIONI DI SOCIETA' CONTROLLANTI POSSEDUTE

Alla data di chiusura dell'esercizio la Società non deteneva, nè in proprio, nè per interposta persona, partecipazioni in società controllanti e non sono state poste in essere operazioni aventi per oggetto la compravendita delle stesse. Il

bilancio dell'esercizio chiuso al 31.12.97 presenta una perdita di L. 1.365.379=

CREDITI DELL'ATTIVO CIRCOLANTE

I crediti sono stati esposti nello Stato Patrimoniale al loro valore nominale non sussistendo i presupposti di stima di eventuali perdite.

DISPONIBILITA' LIQUIDE

Sono iscritte al loro valore nominale.

PATRIMONIO NETTO

Rappresenta la differenza tra tutte le voci dell'attivo e quelle del passivo, determinate secondo i principi sopra enunciati e comprende il Capitale Sociale sottoscritto dai soci per L.200.000.000=, la Riserva legale per L.79.050=, il Fondo utili tassati per L.1.501.950=, perdite riportate a nuovo per L.286.959.362= e perdita di esercizio per L.1.365.379=. Il Patrimonio Netto contabile risultante dal bilancio chiuso al 31.12.97 ammonta a complessive L.-86.743.741=.

CREDITI DELL'ATTIVO CIRCOLANTE

Il credito esposto nell'attivo circolante ammontano a L.461.196= e rappresenta il credito per I.V.A. inerente all'attività di liquidazione della Società.

VARIAZIONI DEI CREDITI DELL'ATTIVO CIRCOLANTE



ARRIVO
25 MAG. 1998
Camera di Commercio I.A.A.
Bari
Registro Imprese - Sett. Bilanci

| | | |
|-------------------|------------|-------------------|
| Saldo al 31.12.96 | Variazioni | Saldo al 31.12.97 |
| 345.918 | 115.278 | 461.196 |

DISPONIBILITA' LIQUIDE

Ammontano a L.31.589.313= e sono costituite da valori e depositi effettivamente disponibili e prontamente realizzabili. L'incremento è determinato dalla riscossione di parte del credito I.V.A., e dall'accredito degli interessi maturati, al netto delle spese di gestione della liquidazione.

VARIAZIONI DELLE DISPONIBILITA' LIQUIDE

| | | |
|-------------------|------------|-------------------|
| Saldo al 31.12.96 | Variazioni | Saldo al 31.12.97 |
| 15.356.970 | 16.232.343 | 31.589.313 |

RATEI ATTIVI

I ratei attivi ammontano a L.18.852.000= corrispondenti alla residua quota di interessi maturati prudenzialmente sul credito I.V.A. anno 81, riscosso il 31.05.93, per i quali si è avuta corrispondenza parziale nel corso del 1997.

VARIAZIONE DEI RATEI ATTIVI

| | | |
|-------------------|-------------|-------------------|
| Saldo al 31.12.96 | Variazioni | Saldo al 31.12.97 |
| 33.165.000 | -18.313.000 | 18.852.000 |

FONDI RISCHI ED ONERI

Non risultano accantonamenti nel 1997

DEBITI

L'ammontare dei debiti esistenti al termine dell'esercizio ammonta a L.137.646.250=

VARIAZIONE DEI DEBITI

| Saldo al 31.12.96 | Variazioni | Saldo al 31.12.97 |
|-------------------|------------|-------------------|
| 137.646.250 | 0 | 137.646.250 |

Alla data di chiusura del bilancio non sussistono debiti la cui durata residua risulti superiore ai cinque anni, nè passività verso terzi assistite da garanzie reali sui beni.

INFORMAZIONI SUL CONTO ECONOMICO

Il conto economico dell'esercizio chiuso al 31.12.97 evidenzia una perdita di L.1.365.379=, alla cui formazione hanno contribuito

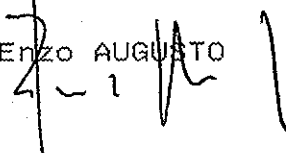
| | |
|--------------------------------|------------|
| VALORE DELLA PRODUZIONE | 0 |
| COSTI DELLA PRODUZIONE | -1.858.772 |
| MARGINE DELLA PRODUZIONE | 0 |
| PROVENTI ED ONERI FINANZIARI | 493.393 |
| RETTIFICHE DI VALORE ATT.FIN. | 0 |
| PROVENTI ED ONERI STRAORDINARI | 0 |
| RISULTATO PRIMA DELLE IMPOSTE | -1.365.379 |
| IMPOSTE DELL'ESERCIZIO | 0 |
| RISULTATO DELL'ESERCIZIO | -1.365.379 |
| UTILE / PERDITA DELL'ESERCIZIO | -1.365.379 |

IL PRESIDENTE



IL LIQUIDATORE

avv. Enzo AUGUSTO



6/6